

Defense Industry Compass

**Erweiterte Branchenstrukturanalyse der deutschen
wehrtechnischen Industrie im Vergleich zu Gesamteuropa**

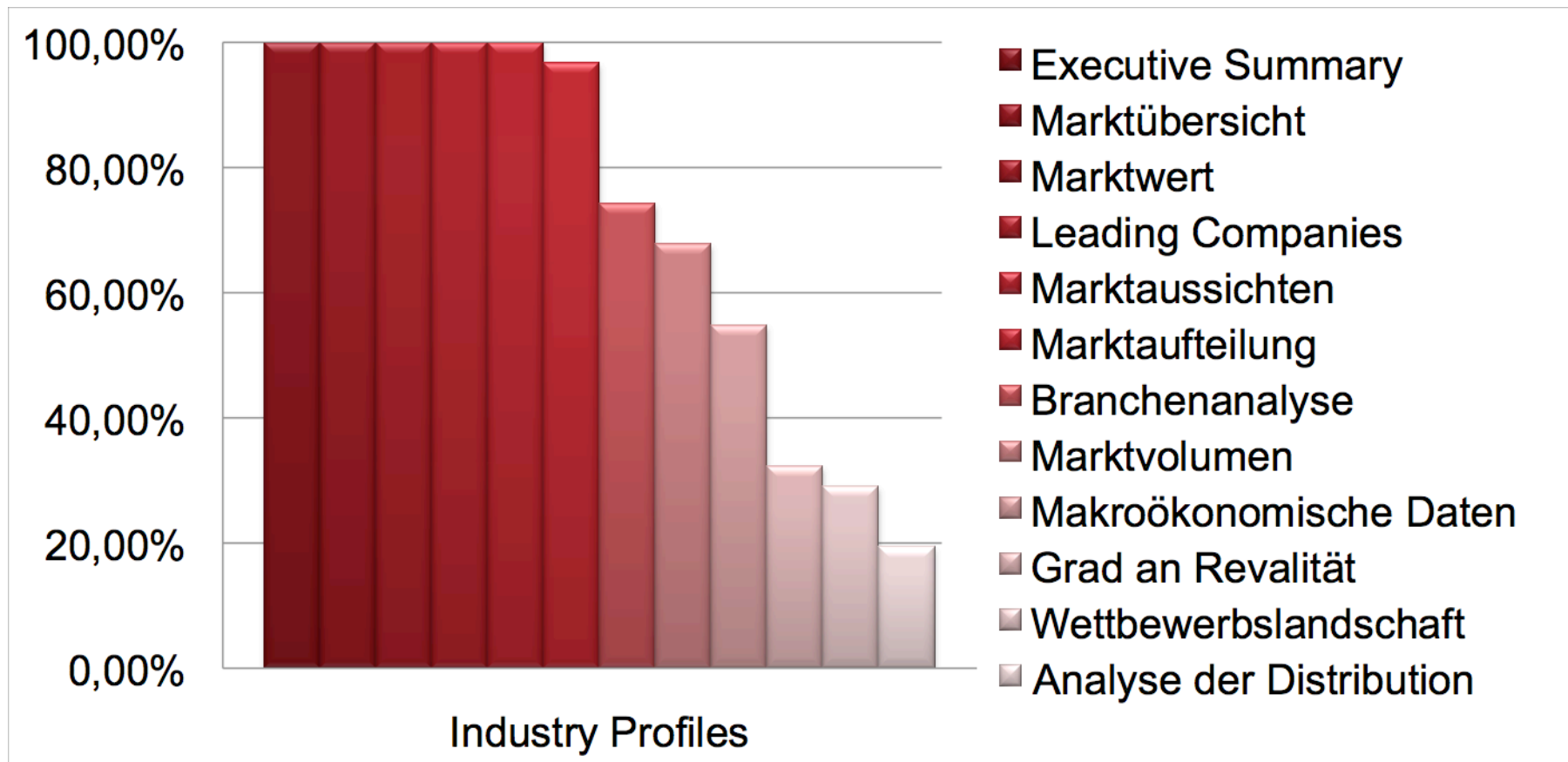


Gliederung

- Ausgangslage
- Horizonte des Defense Industry Compass
- Unterschiede
- Stimmungsbarometer
- Vorteile

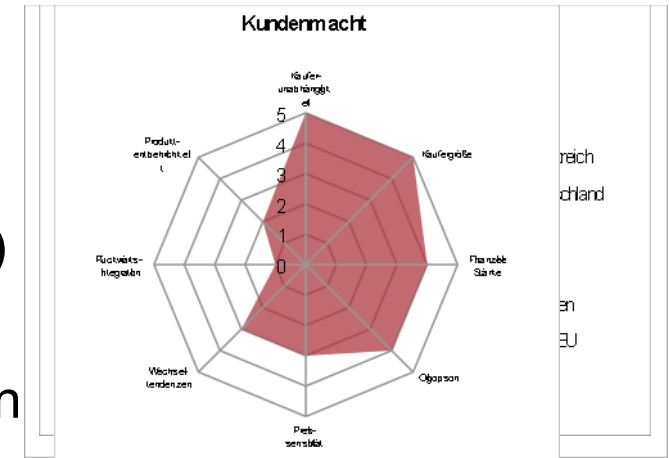
Ausgangslage

„Herkömmliche“ Industry Profiles:

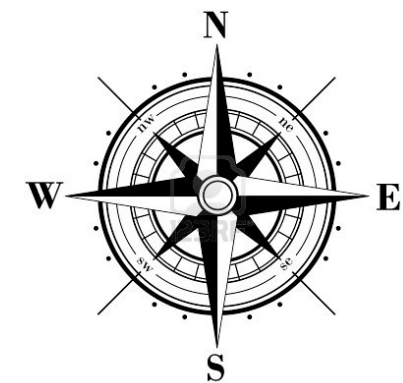


Defense Industry Compass

- Executive Summary
- Marktübersicht
- Der Markt für Verteidigungsgüter (Deutschland)
- Der Markt für Verteidigungsgüter (EU)
- Marktanteile der größten Rüstungsunternehmen
- Branchenstrukturanalyse
- Leading Companies
- Stimmungsbarometer
- Marktvorhersage
- Trends + Zukunft
- Makroökonomische Daten





Quelle: MarketLine (2012), Aerospace & Defense in Germany, London 2012



Stimmungsbarometer

Stimmungsbarometer:

- Onlineumfrage
 - http://ww3.unipark.de/uc/natalello_unibwm_defense_stimmungsbarometer/
- Fragebogenumfang:
 - 8 Clusterfragen
 - 10 Fragen
 - 3 Personen-Clusterfragen
- Testphase 
- Pretest 
- Feldversuch
- Zeitaufwand: 10-15 min maximal (getestet!)
- Alle Daten werden anonymisiert behandelt!
- Abschlussarbeit + Ergebnisse werden veröffentlicht

Der Fragebogen

Clusterfragen

Um Ihr Unternehmen/ Ihre Organisation besser einordnen zu können, möchte ich Sie bitten, die folgenden Fragen auszufüllen.

Alle Angaben sind freiwillig und werden nur zur Einteilung von Clustern verwendet.

Falls Sie den Fragebogen anonym bearbeiten wollen, können Sie das Feld "Unternehmensbezeichnung" weglassen.

Unternehmensbezeichnung/Organisationsname:

Rechtsform:

Region des Hauptsitzes (Eintragung ins Handelsregister):

Mitarbeiterzahl:

Gesamtumsatz (Mio. €):

Rüstungsumsatz in % vom Gesamtumsatz:

0%-25%

26%-50%

51%-70%

71%-85%

86%-95%

96%-100%

keine Angabe

Zurück

Weiter



Vorteile

- Geringer Zeitaufwand
- Alle Fragen sind freiwillig zu beantworten

- Anonymisierte Bearbeitung aller Antworten
- Keine Veröffentlichung unternehmensbezogener Daten

- Aber Veröffentlichung der Abschlussarbeit und aller Ergebnisse
- Freie Verwendung aller Forschungsergebnisse

Vielen Dank für Ihre Aufmerksamkeit

Defense Industry Compass

Erweiterte Branchenstrukturanalyse der deutschen
wehrtechnischen Industrie im Vergleich zu Europa

Leutnant Matteo Natalello
Fakultät für Wirtschafts- und Organisationswissenschaften
Professur für Materialwirtschaft und Distribution
Universität der Bundeswehr

Werner-Heisenberg-Weg 122/0323
85579 Neubiberg

Tel.: +49 151 28086386
E-Mail: matteo.natalello@unibw.de

